




JÄGERNDORFER  
COLLECTION







*Höchste Eisenbahn!*



# N-SCALE KATALOG 2023

*Eisenbahnmodelle mit höchster Detailtreue.*

## Zeichenerklärung

	Länge über Puffer
	Angetriebene Achsen
	Räder mit Haftreifen
	Befahrbarer Mindestradius
	Sound
	Decoderschnittstelle

**Ep I** Epoche I (1837–1920)

**Ep II** Epoche II (1920–1945)

**Ep III** Epoche III (1945–1970)

**Ep IV** Epoche IV (1970–1990)

**Ep V** Epoche V (1990–2005)

**Ep VI** Epoche VI (ab 2005)

## Inhalt

Editorial .....	<b>3</b>	ÖBB / MAV Inlandsreisezugwagen / 1014 .....	<b>14</b>
ÖBB 4030 / 4130 .....	<b>4</b>	ÖBB Inlandsreisezugwagen .....	<b>15</b>
ÖBB 4030 .....	<b>5</b>	ÖBB UIC-X Reisezugwagen .....	<b>16</b>
ÖBB Blauer Blitz Paradezüge .....	<b>6</b>	1042/1142 .....	<b>18</b>
ÖBB 1044 .....	<b>8</b>	Displaybox .....	<b>19</b>
ÖBB 1044 / 1144 .....	<b>9</b>	2043 / 2143 .....	<b>20</b>
ÖBB 1073 .....	<b>10</b>	Displaybox .....	<b>21</b>
ÖBB 1073 / DR E33 .....	<b>11</b>	ÖBB 5045 / 5145 .....	<b>22</b>
ÖBB Doppelstockwagen / CAT .....	<b>12</b>	PistenBully / Hubschrauber .....	<b>23</b>
ÖBB Doppelstockwagen .....	<b>13</b>		

**IMPRESSUM:** Gestaltung: HeuschneiderPlatzer OG | Fotos: HeuschneiderPlatzer OG, Andreas Cinibulk | Druck: Print Alliance HAV Produktions GmbH | 2023 © Copyright by Jägerndorfer GmbH Änderungen, Liefermöglichkeiten und Druckfehler vorbehalten. Eine Haftung wird diesbezüglich ausgeschlossen. Bei den abgebildeten Mustern handelt es sich teilweise um Handmuster oder Symbolfotos. Alle Rechte vorbehalten.

## Editorial

### Liebe N-Freunde!


Im heurigen Jahr wollen wir euch keine weiteren Formneuheiten präsentieren, sondern dieses Jahr ganz klar unter das Motto „Abliefern“ stellen. 2023 wird nach dem ÖBB 4010, dem „Blauen Blitz“ ÖBB 5044/5144 das nächste große, interessante Thema in N-Spur – der ÖBB 4030 in die Regale unserer Händler kommen.

Auch das Thema der Paradezüge des Blauen Blitz mit dem Top Modell „Vindobona“ und dem komplett eigenständig, neu entwickelten Restaurantwagen und zwei angetriebenen Triebköpfen wird heuer auf den Markt kommen.

Und schließlich werden unsere N-Spur Freunde auch die Möglichkeit bekommen die ÖBB/BBÖ 1073 mit ihren komplett neu konzipierten, hervorragenden Fahreigenschaften auf Ihre Modellschienen zu stellen. Die Auslieferung der ÖBB 1044/1144 wird dadurch allerdings erst im Jahr 2024 erfolgen.

Unser neuer Katalog, den Sie hiermit in Händen halten, beinhaltet noch mehrere Neuankündigungen, wie das 4-teilige CAT Set in alter Farbgebung mit unserem Modell der ÖBB 1014 in limitierter Auflage, sowie auch ein Display mit verschiedenen, ausgewählten ÖBB 1042 Modellen. Selbstverständlich stehen diese Loks dem interessierten N-Bahner auch über den Fachhandel zum Einzelkauf zur Verfügung. Die Displays gehen nur als Einheit in den Handel. Wir wünschen euch beim Schmökern viel Spaß und freuen uns ganz besonders heuer wieder tolle kleine Modelle auf die Schienen zu stellen.

*Klaus Jägerndorfer*



### 4-teilige Garnitur 4130 03 „Transalpin“ Ep III



- Farbe: elfenbein/blau
- Modell mit Lichtwechsel
- Steuerwagen mit 6-poliger Schnittstelle
- 2 unterschiedliche Zwischenwagen
- Aufgedruckte Transalpin Schilder



Best.-Nr.  
**73010** 

Best.-Nr.  
**73012**  



### 3-teilige Garnitur 4030 239 Ep IV



- Farbe: elfenbein/blau mit ÖBB „Pflatsch“
- Modell mit Lichtwechsel rot/weiß
- Steuerwagen mit 6-poliger Schnittstelle



Best.-Nr.  
**73020** 

Best.-Nr.  
**73022**  



### 3-teilige Garnitur 4030.104 Ep IV



- Farbe: blau/weiß
- Modell mit Lichtwechsel rot/weiß
- Steuerwagen mit 6-poliger Schnittstelle



Best.-Nr. **73030** NEXT

Best.-Nr. **73032** NEXT



### 3-teilige Garnitur 4030 210 Ep III



- Farbe: beige/blau/orange
- Modell mit Lichtwechsel rot/weiß
- Steuerwagen mit 6-poliger Schnittstelle



Best.-Nr. **73040** NEXT

Best.-Nr. **73042** NEXT



### 5-teilige Garnitur 5045 „Vindobona“ Ep III



- 3-Licht Spitzensignal
- 4-fenstrige Front mit hohem Dach
- Modell mit Lichtwechsel
- Zug mit 2 Triebköpfen, 1 Restaurantwagen und 2 Zwischenwagen
- für den Betrieb im DCC Modus werden 2 Decoder benötigt
- Aufgedruckte Vindobona Schilder



Best.-Nr. **75510**  NEXT      Best.-Nr. **75512**  NEXT



### 4-teilige Garnitur 5145 „Miramare“ Ep III



- 4-fenstrige Front mit niedrigem Dach
- Zug mit 1 Triebkopf, 2 Zwischenwagen und 1 Steuerwagen
- Modell mit Lichtwechsel
- Steuerwagen mit 6-poliger Schnittstelle



Best.-Nr. **75410**  NEXT      Best.-Nr. **75412**  NEXT



### 3-teilige Garnitur 5145 „Venezia“ Ep III



- 4-fenstrige Front mit niedrigem Dach
- Zug mit 1 Triebkopf, 1 Zwischenwagen und 1 Steuerwagen
- Modell mit Lichtwechsel
- Steuerwagen mit 6-poliger Schnittstelle



Best.-Nr. **75310**  NEXT      Best.-Nr. **75312**  NEXT





### E-Lokomotive 1044.059 Ep IV

- Farbe: blutorange
- niedere Lüftergitter
- Lichtwechsel rot/weiß
- NEXT Schnittstelle
- Antrieb über 4 Achsen








Best.-Nr.  
**64510** 

Best.-Nr.  
**64512**  



### E-Lokomotive 1044.501 Ep IV

- Farbe: elfenbein/rot
- niedere Lüftergitter
- Lichtwechsel rot/weiß
- NEXT Schnittstelle
- Antrieb über 4 Achsen








Best.-Nr.  
**64520** 

Best.-Nr.  
**64522**  



### E-Lokomotive 1044.102 Ep IV/V

- Farbe: blutorange
- hohe Lüftergitter
- Lichtwechsel rot/weiß
- NEXT Schnittstelle
- Antrieb über 4 Achsen








Best.-Nr.  
**64530** 

Best.-Nr.  
**64532**  





### E-Lokomotive 1044.117 „Schachbrettdesign“ Ep IV

- Farbe: blutorange/elfenbein
- hohe Lüftergitter
- Lichtwechsel rot/weiß
- NEXT Schnittstelle
- Antrieb über 4 Achsen



100 4 2 194

Best.-Nr.  
**64540** NEXT

Best.-Nr.  
**64542** NEXT



### E-Lokomotive 1044.240 „Valousek-Design“ Ep V

- Farbe: verkehrsrot/hellgrau
- hohe Lüftergitter
- Lichtwechsel rot/weiß
- NEXT Schnittstelle
- Antrieb über 4 Achsen



100 4 2 194

Best.-Nr.  
**64550** NEXT

Best.-Nr.  
**64552** NEXT



### E-Lokomotive 1144.123 „Valousek-Design“ Ep VI

- Farbe: verkehrsrot/hellgrau
- hohe Lüftergitter
- Wortmarkendesign
- Lichtwechsel rot/weiß
- NEXT Schnittstelle
- Antrieb über 4 Achsen



100 4 2 194

Best.-Nr.  
**64560** NEXT

Best.-Nr.  
**64562** NEXT



### E-Lokomotive 1073.12 Ep III/IV



- Antrieb über Kuppelstange
- Dreilicht-Spitzensignal mit Lichtwechsel
- NEXT Decoderschnittstelle

 80
  3
  2
  225

Best.-Nr. **63100**  NEXT
 Best.-Nr. **63102**   NEXT



### E-Lokomotive E 3319 Ep II



- Antrieb über Kuppelstange
- Dreilicht-Spitzensignal mit Lichtwechsel
- NEXT Decoderschnittstelle
- mit Beutezeichen „Österreich“

 80
  3
  2
  225

Best.-Nr. **63200**  NEXT
 Best.-Nr. **63202**   NEXT





## E-Lokomotive 1029.02 Ep II

- Antrieb über Kuppelstange
- Dreilicht-Spitzensignal mit Lichtwechsel
- NEXT Decoderschnittstelle






Best.-Nr. **63300** 
 Best.-Nr. **63302**  



## E-Lokomotive ÖBB 1073.08 Ep III

- Antrieb über Kuppelstange
- Dreilicht-Spitzensignal mit Lichtwechsel
- NEXT Decoderschnittstelle






Best.-Nr. **63400** 
 Best.-Nr. **63402**  



## E-Lokomotive DR E 33 graublau Ep II

- Antrieb über Kuppelstange
- Dreilicht-Spitzensignal mit Lichtwechsel
- NEXT Decoderschnittstelle






Best.-Nr. **63500** 
 Best.-Nr. **63502**  





#### 4-teiliges Set City Airport Train (CAT) mit Lok 1014 Ep VI

- Ein Steuerwagen und zwei Zwischenwagen
- Kurzkupplungskulissen
- NEM-Kupplungen

 626
  225

Best.-Nr.  6 Best.-Nr. **60402**  
**60400**





Abbildung: HO Modell

### 3-teilige Doppelstockwagen-Garnitur „Wiesel“ Ep V

- Steuerwagen mit Lichtwechsel
- 6pin-Schnittstelle
- neue Betriebsnummer



Abbildung: HO Modell

### 3-teiliges Set „Autoschleuse Tauernbahn“ Ep V

- Steuerwagen mit Lichtwechsel
- 6pin-Schnittstelle



Abbildung: HO Modell

### 2-teiliges Zwischenwagenset „Wiesel“ Ep V

- neue Betriebsnummer





### E-Lokomotive ZTT 1014 016 Ep V

- Ausführung der Zeller Transporttechnik GmbH mit 2 Stromabnehmern
- Lichtwechsel
- Next Schnittstelle




Best.-Nr. **65050**  Best.-Nr. **65052**



### E-Lokomotive ÖBB 1014 017 Ep V

- Ausführung der ÖBB mit „Pflatsch“
- Lichtwechsel
- Next Schnittstelle



Best.-Nr. **65060**  Best.-Nr. **65062**



### 2-teiliges Set Inlandsreisezugwagen Ep IV

- Jaffa-Lackierung
- neue Betriebsnummern



Best.-Nr. **60260**



### 2-teiliges Set Inlandsreisezugwagen Ep IV

- Sparlack-Lackierung
- unterschiedliche Betriebsnummern



Best.-Nr. **60270**



### 3-teiliges Wendezug-Set Ep IV

- Steuerwagen mit Lichtwechsel
- 6pin-Schnittstelle
- 2 Inlandsreisezugwagen 2. Klasse
- Sparlack-Lackierung



Best.-Nr. **60370**  6



### 2-teiliges Set Inlandsreisezugwagen Ep VI

- City Shuttle Design mit ÖBB Wortmarke
- neue Betriebsnummern



Best.-Nr.  
**60280**



### 2-teiliges Set Inlandsreisezugwagen Ep V

- City Shuttle Design mit ÖBB Pflatsch
- neue Betriebsnummern



Best.-Nr.  
**60290**



### 3-teiliges Wendezug-Set Ep VI

- City Shuttle Design mit ÖBB Wortmarke
- neue Betriebsnummern
- 6pin-Schnittstelle



Best.-Nr.  **60380**



### 3-teiliges Wendezug-Set Ep V

- City Shuttle Design mit ÖBB Pflatsch
- neue Betriebsnummern
- 6pin-Schnittstelle



Best.-Nr.  **60390**

### 2-teiliges Set UIC-X Reisezugwagen Ep IV

- Inhalt: 2 x 2. Klasse-Wagen
- Kurzkupplungskulisse
- grüne Lackierung



Best.-Nr.  
**60140**



### 2-teiliges Set UIC-X Reisezugwagen Ep IV

- Inhalt: 2 x 2. Klasse-Wagen
- Kurzkupplungskulisse
- reinorange Lackierung



Best.-Nr.  
**60150**



Abbildungen: H0 Modelle

### 2-teiliges Set UIC-X Reisezugwagen Ep IV

- Inhalt: 2 x 2. Klasse-Wagen
- Kurzkupplungskulisse
- Sparlack-Lackierung



Best.-Nr.  
**60160**





### 3-teiliges Set UIC-X Reisezugwagen Ep IV

- Inhalt: 1 x 1./2. Klasse-Wagen, 2 x 2. Klasse Wagen
- Kurzkupplungskulisse
- Sparlack-Lackierung

Best.-Nr.  
**61300**  495  225



Abbildungen: HO Modelle

### 3-teiliges Set UIC-X Reisezugwagen Ep IV

- Inhalt: 1 x 1./2. Klasse-Wagen,  
2 x 2. Klasse Wagen
- Kurzkupplungskulisse
- reinorange Lackierung

Best.-Nr.  
**61302**  495  225



### 3-teiliges Set UIC-X Reisezugwagen Ep IV

- Inhalt: 1 x 1./2. Klasse-Wagen,  
2 x 2. Klasse Wagen
- Kurzkupplungskulisse
- grüne Lackierung

Best.-Nr.  
**61304**  495  225




technische Zeichnung

### 142 212 Ep V

- Ausführung der Hectorrail
- Lichtwechsel
- Next Schnittstelle



Best.-Nr. **60100\_1**  NEXT Best.-Nr. **60102\_1**  NEXT




technische Zeichnung

### 142 704 Ep VI

- Ausführung der Centralbahn AG im Rheingold Design
- Lichtwechsel
- Next Schnittstelle



Best.-Nr. **60100\_4**  NEXT Best.-Nr. **60102\_4**  NEXT



technische Zeichnung

### 1142 696 Ep VI

- Ausführung der Grampet Cargo
- Lichtwechsel
- Next Schnittstelle



Best.-Nr. **60100\_2**  NEXT Best.-Nr. **60102\_2**  NEXT




technische Zeichnung

### 1042 520 Ep VI

- Ausführung der Centralbahn AG Basel in Eisenbahn Kurier Design
- Lichtwechsel
- Next Schnittstelle



Best.-Nr. **60100\_5**  NEXT Best.-Nr. **60102\_5**  NEXT



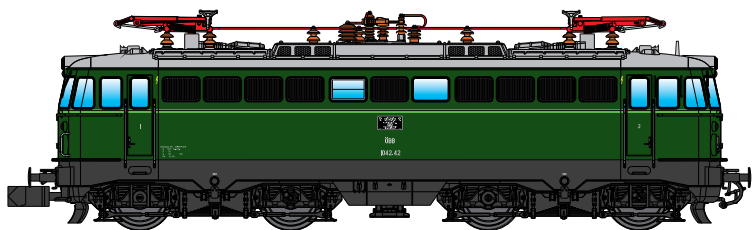
technische Zeichnung

## 1042 646 Ep IV

- Ausführung der ÖBB in blutorange
- Lichtwechsel
- Next Schnittstelle



Best.-Nr. **60100\_3** NEXT Best.-Nr. **60102\_3** NEXT



technische Zeichnung

## 1042 42 Ep III

- Ausführung der ÖBB in grün
- Lichtwechsel
- Next Schnittstelle



Best.-Nr. **60100\_6** NEXT Best.-Nr. **60102\_6** NEXT

## Thekendisplay für Händler bestehend aus 6 x 2 ÖBB 2043/2143 sortiert

- bestehend aus:
- 60100\_1
- 60100\_2
- 60100\_3
- 60100\_4
- 60100\_5
- 60100\_6



Für Händler nur im Set 60100/60102 erhältlich / For dealers only available in set 60100/60102



Best.-Nr. **60100** NEXT

Best.-Nr. **60102** NEXT





technische Zeichnung

**2043.24 Ep III**

- ÖBB
- Blutorange
- Lichtwechsel



Best.-Nr. **60000\_1**  NEXT Best.-Nr. **60002\_1**   NEXT




technische Zeichnung

**2143.062 Ep VI**

- Regio Bahn
- „Blaue Elise“
- Lichtwechsel



Best.-Nr. **60000\_2**  NEXT Best.-Nr. **60002\_2**   NEXT



technische Zeichnung

**2043.24 Ep VI**

- NÖVOG
- „Dom der Wachau“
- Lichtwechsel



Best.-Nr. **60000\_4**  NEXT Best.-Nr. **60002\_4**   NEXT



technische Zeichnung

**2143.032 RTS Ep VI**

- RTS
- Lichtwechsel



Best.-Nr. **60000\_5**  NEXT Best.-Nr. **60002\_5**   NEXT



technische Zeichnung

## 2143.070 „Reblaus Express“ Ep VI

- Reblaus Express des Vereins Neue Landesbahn
- Lichtwechsel



Best.-Nr. **60000\_3** Best.-Nr. **60002\_3**



technische Zeichnung

## 2143.11 Ep III

- ÖBB
- Grün
- Lichtwechsel



Best.-Nr. **60000\_6** Best.-Nr. **60002\_6**

### Thekendisplay für Händler bestehend aus 6 x 2 ÖBB 2043/2143 sortiert

- bestehend aus:  
60000\_1  
60000\_2  
60000\_3  
60000\_4  
60000\_5  
60000\_6



Für Händler nur im Set 60000/60002 erhältlich / For dealers only available in set 60000/60002



Best.-Nr. **60000**

Best.-Nr. **60002**



### 3-teilige Garnitur 5045 Ep III/IV

- Dreilicht-Spitzensignal
- 4-fenstrige, ursprüngliche Front mit hohem Dach
- Modell mit Lichtwechsel
- Steuerwagen mit 6 poliger Schnittstelle

 412  2  2  225

Best.-Nr.  NEXT **75020**    Best.-Nr.   NEXT **75022**



### 2-teilige Garnitur 5145 Ep IV

- Dreilicht-Spitzensignal
- 3-fenstrige Front, niedriges Dach und Halfenster
- Modell mit Lichtwechsel
- Steuerwagen mit 6 poliger Schnittstelle

 275  2  2  225

Best.-Nr.  NEXT **75030**    Best.-Nr.   NEXT **75032**



**JC 81600**

PistenBully ohne Winde  
ohne Schlüsselkette



**JC 81650**

PistenBully mit Winde  
ohne Schlüsselkette



**JC 3101**

ÖAMTC Hubschrauber  
„Christophorus 1“



**JC 3102**

Österreichischer  
Polizeihubschrauber



**JC 3103**

Notarzhubschrauber  
„Alpin Heli 6“



**JC 3104**

Gallus 1  
Hubschrauber Wucher



**JC 3105**

Heli 1  
Notarzhelikopter



JÄGERNDORFER GmbH  
Bundesstraße 20  
A-2563 Pottenstein  
jc@jaegerndorfer.at  
Tel: +43 2672 87078  
Geschäftsführer: Klaus Jägerndorfer

**[www.jaegerndorfer.at](http://www.jaegerndorfer.at)**